

■ **ELIVO**

karta produktów  
product card



**BOGART,**



## ■ KOLEKCJA ELIVO

Meble pokojowe Elivo wyróżniają się **zaoblonymi krawędziami**, które nadają im lekkości i zwiększają komfort użytkowania. Kolekcja dostępna jest w **dwóch kolorystykach** oraz w dwóch wersjach: **na nóżkach lub bez nóżek**, co pozwala dopasować je do różnych stylów wnętrz. **Bezuchwytowy system otwierania** oparty na wystających ponad blat frontach podkreśla nowoczesny, minimalistyczny styl. Wszystkie elementy wyposażone są w system **cichego domyku**. Witryna wyposażona została dodatkowo w **oświetlenie LED o ciepłej barwie**, które tworzy przytulny klimat i podkreśla charakter wnętrza.

The Elivo living room furniture stands out with its **rounded edges**, adding a sense of lightness and enhancing user comfort. The collection is available in **two color options** and two base versions: **on legs or without legs** – allowing it to suit a variety of interior styles. **The handle-free opening system**, based on fronts extending above the tabletop, emphasizes the modern, minimalist design. All pieces are equipped with a **soft-close mechanism**, and the display cabinet also features **warm-toned LED lighting** that creates a cozy atmosphere and highlights the character of the interior.

# ■ DOSTĘPNE BRYŁY

AVAILABLE FURNITURE

■ ELIVO

## ■ ELIVO KOMODA 150 2D3SZ

CHEST OF DOORS WITH 3 DRAWERS ELIVO

↔ 150 cm   ↑ 89,5 cm   ↗ 45 cm



## ■ ELIVO KOMODA 150 2D3SZ NA NÓŻKACH

CHEST OF DOORS WITH 3 DRAWERS ELIVO WITH LEGS

↔ 150 cm   ↑ 102 cm   ↗ 45 cm



## ■ ELIVO KOMODA 200 4D

CHEST OF 4 DOORS ELIVO

↔ 200 cm   ↑ 89,5 cm   ↗ 45 cm



## ■ ELIVO KOMODA 200 4D NA NÓŻKACH

CHEST OF 4 DOORS ELIVO WITH LEGS

↔ 200 cm   ↑ 102 cm   ↗ 45 cm





# ■ DOSTĘPNE BRYŁY

AVAILABLE FURNITURE

■ ELIVO

## ■ ELIVO WITRYNA 100 2D

VITRINE ELIVO

 100 cm  137,5 cm  45 cm



## ■ ELIVO WITRYNA 100 2D NA NÓŻKACH


VITRINE ELIVO WITH LEGS


 100 cm  150 cm  45 cm



## ■ ELIVO ŁAWA 100 2SZ


COFFEE TABLE ELIVO

 100 cm  25 cm  60 cm



## ■ ELIVO ŁAWA 100 2SZ NA NÓŻKACH

COFFEE TABLE WITH LEGS

 100 cm  38 cm  60 cm



BOGART.

# ■ DOSTĘPNE BRYŁY

AVAILABLE FURNITURE

■ ELIVO

## ■ ELIVO RTV 170 1K1SZ

TV SET ELIVO 170 CM

↔ 170 cm   ↑ 35,5 cm   ↗ 45 cm



## ■ ELIVO RTV 170 1K1SZ NA NÓŻKACH

TV SET ELIVO 170 CM WITH LEGS

↔ 170 cm   ↑ 48 cm   ↗ 45 cm



## ■ ELIVO RTV 200 1K2SZ

TV SET ELIVO 200 CM

↔ 200 cm   ↑ 35,5 cm   ↗ 45 cm



## ■ ELIVO RTV 200 1K2SZ NA NÓŻKACH

TV SET ELIVO 200 CM

↔ 200 cm   ↑ 48 cm   ↗ 45 cm



# ■ DOSTĘPNE BRYŁY

AVAILABLE FURNITURE

■ ELIVO

## ■ ELIVO RTV 220 1K1SZ

TV SET ELIVO 220 CM

↔ 220 cm   ↑ 35,5 cm   ↗ 45 cm



## ■ ELIVO RTV 200 1K1SZ NA NÓŻKACH

TV SET ELIVO 220 CM WITH LEGS

↔ 220 cm   ↑ 48 cm   ↗ 45 cm



## ■ ELIVO SZAFKA NOCNA 50 1SZ

NIGHT STAND ELIVO

↔ 50 cm   ↑ 35,5 cm   ↗ 45 cm



## ■ ELIVO SZAFKA NOCNA 50 1SZ NA NÓŻKACH

NIGHT STAND ELIVO WITH LEGS

↔ 50 cm   ↑ 48 cm   ↗ 45 cm




# KOLORYSTYKA MEBLI

FURNITURE COLORS

## BRYŁA

BLOCK



· cashmere + dąb olejowany  
cashmere + oiled oak



· eukaliptus + dąb baltic dune  
eucalyptus + baltic dune oak

## NÓŻKI

LEGS



· bez nóżek  
without legs



· z nóżkami  
with legs

# ■ DANE TECHNICZNE

TECHNICAL DATA

■ ELIVO



|   |  |
|---|--|
| konstrukcja korpusu /body construction  | <b>plyta melaminowana 18 mm /18 mm melamine board</b>  |
| konstrukcja frontu /fronts construction | <b>plyta melaminowana 18 mm /18 mm melamine board</b>  |
| narożniki zaoblone /rounded corners     | <b>plyta MDF 18 mm lakierowana na kolor korpusu /18 mm MDF board painted in the color of the body</b>  |
| obrzeża /edge banding                   | <b>ABS /ABS</b>  |
| blat /tabletop                          | <b>plyta melaminowana 18 mm /18 mm melamine board</b>  |
| nogi /legs                              | <b>wersja z nogami: drewno bukowe malowane pod kolor mebla, wys. 13 cm</b><br><i>/version with legs: beech wood painted in the color of the furniture, height 13 cm</i><br><b>wersja bez nóg: ślizgacze meblowe, tworzywo sztuczne, wys. 4 mm</b><br><i>/version without legs: furniture glides, plastic, height 4 mm</i>  |
| plecy /back                             | <b>plyta HDF 3 mm, kolor biały /3 mm HDF board, white color</b><br><b>wyjątek: Elivo Witryna 100 2D eukaliptus/dąb baltic dune - HDF kolor eukaliptus</b><br><i>exception: Vitrine Elivo eucalyptus/baltic dune oak - HDF eucalyptus color</i>   |
| uchwyty /handles                        | <b>brak; wyjątek: Elivo Witryna 100 2D - tradycyjne uchwyty w kolorze mebla</b><br><i>none; exception: Vitrine Elivo - traditional handles in the color of the furniture</i>   |
| zawiasy /hinges                         | <b>stalowe z cichym domykiem /steel hinges with soft closing</b>   |
| prowadnice /runners                     | <b>kulkowe, z cichym domykiem /ball bearing runners with slow closing mechanism</b><br><b>hartowane, bezbarwne /tempered glass, brown antisol</b><br><b>witryna - oświetlenie w standardzie, ukryty włącznik dotykowy w korpusie mebla, listwa LED, barwa ciepła /display cabinet - standard lighting, hidden touch switch in the furniture body, LED strip, warm color</b><br><b>bezuchwytowy system otwierania, podwyższone fronty /handleless opening system, raised fronts</b><br><b>cichy domyk /slow closing mechanism</b><br><b>3-poziomowa regulacja półek wewnętrznych</b><br><i>three-level adjustment of internal shelves</i> |

**BOGART.**

# LOGISTYKA - WYMIARY I WAGI PACZEK

LOGISTICS - PACKAGE DIMENSIONS AND WEIGHTS

ELIVO

|   | PACZKA 1  | PACZKA 2   | PACZKA 3  | PACZKA 4  | RAZEM                           |
|---|---|--|---|---|---------------------------------|
| <b>ELIVO SZAFKA NOCNA 50 1SZ</b>            | 590 x 460 x 220 mm<br>21,1 kg<br>0,059708 m <sup>3</sup>  | -  | -   | -   | 21,1 kg<br>0,059 m <sup>3</sup> |
| <b>ELIVO SZAFKA NOCNA 50 1SZ NA NÓŻKACH</b> | 590 x 460 x 220 mm<br>21,1 kg<br>0,059708 m <sup>3</sup>  | 150 x 90 x 90 mm<br>2 kg<br>0,001215 m <sup>3</sup> <b>N</b> | -   | -   | 21 kg<br>0,06 m <sup>3</sup>    |
| <b>ELIVO WITRYNA 100 2D</b>                 | 1420 x 520 x 130 mm<br>28 kg<br>0,095992 m <sup>3</sup>   | 1400 x 530 x 140 mm<br>30 kg<br>0,10388 m <sup>3</sup>       | 1050 x 460 x 180 mm<br>32,9 kg<br>0,08694 m <sup>3</sup>      | -   | 90,9 kg<br>0,286 m <sup>3</sup> |
| <b>ELIVO WITRYNA 100 2D NA NÓŻKACH</b>      | 1420 x 520 x 130 mm<br>28 kg<br>0,095992 m <sup>3</sup>   | 1400 x 530 x 140 mm<br>30 kg<br>0,10388 m <sup>3</sup>       | 1050 x 460 x 180 mm<br>32,9 kg<br>0,08694 m <sup>3</sup>      | 150 x 130 x 90 mm<br>3 kg<br>0,001755 m <sup>3</sup> <b>N</b> | 92,9 kg<br>0,288 m <sup>3</sup> |
| <b>ELIVO RTV 170 1K1SZ</b>                  | 1710 x 460 x 130 mm<br>29 kg<br>0,102258 m <sup>3</sup>   | 610 x 480 x 200 mm<br>20 kg<br>0,05856 m <sup>3</sup>        | -   | -   | 49 kg<br>0,16 m <sup>3</sup>    |
| <b>ELIVO RTV 170 1K1SZ NA NÓŻKACH</b>       | 1710 x 460 x 130 mm<br>29 kg<br>0,102258 m <sup>3</sup>   | 610 x 480 x 200 mm<br>20 kg<br>0,05856 m <sup>3</sup>        | 150 x 90 x 90 mm<br>2 kg<br>0,001215 m <sup>3</sup> <b>N</b>  | -   | 51 kg<br>0,162 m <sup>3</sup>   |
| <b>ELIVO RTV 200 1K2SZ</b>                  | 2010 x 460 x 130 mm<br>30,7 kg<br>0,120198 m <sup>3</sup> | 1950 x 450 x 130 mm<br>30 kg<br>0,114075 m <sup>3</sup>      | -   | -   | 60,7 kg<br>0,234 m <sup>3</sup> |
| <b>ELIVO RTV 200 1K2SZ NA NÓŻKACH</b>       | 2010 x 460 x 130 mm<br>30,7 kg<br>0,120198 m <sup>3</sup> | 1950 x 450 x 130 mm<br>30 kg<br>0,114075 m <sup>3</sup>      | 150 x 130 x 90 mm<br>3 kg<br>0,001755 m <sup>3</sup> <b>N</b> | -   | 63,7 kg<br>0,236 m <sup>3</sup> |
| <b>ELIVO RTV 220 1K1SZ</b>                  | 2210 x 460 x 130 mm<br>33,8 kg<br>0,132158 m <sup>3</sup> | 850 x 450 x 200 mm<br>28,9 kg<br>0,0765 m <sup>3</sup>       | -   | -   | 62,7 kg<br>0,208 m <sup>3</sup> |
| <b>ELIVO RTV 220 1K1SZ NA NÓŻKACH</b>       | 2210 x 460 x 130 mm<br>33,8 kg<br>0,132158 m <sup>3</sup> | 850 x 450 x 200 mm<br>28,9 kg<br>0,0765 m <sup>3</sup>       | 150 x 130 x 90 mm<br>3 kg<br>0,001755 m <sup>3</sup> <b>N</b> | -   | 65,7 kg<br>0,21 m <sup>3</sup>  |
| <b>ELIVO ŁAWA 100 2SZ</b>                   | 1050 x 640 x 150 mm<br>30,5 kg<br>0,1008 m <sup>3</sup>   | 550 x 260 x 200 mm<br>11,3 kg<br>0,0286 m <sup>3</sup>       | -   | -   | 41,8 kg<br>0,129 m <sup>3</sup> |
| <b>ELIVO ŁAWA 100 2SZ NA NÓŻKACH</b>        | 1050 x 640 x 150 mm<br>30,5 kg<br>0,1008 m <sup>3</sup>   | 550 x 260 x 200 mm<br>11,3 kg<br>0,0286 m <sup>3</sup>       | 150 x 90 x 90 mm<br>2 kg<br>0,001215 m <sup>3</sup> <b>N</b>  | -   | 43,8 kg<br>0,13 m <sup>3</sup>  |
| <b>ELIVO KOMODA 150 2D3SZ</b>               | 1520 x 470 x 140 mm<br>31,8 kg<br>0,100016 m <sup>3</sup> | 920 x 520 x 180 mm<br>31,5 kg<br>0,086112 m <sup>3</sup>     | 920 x 400 x 180 mm<br>27 kg<br>0,06624 m <sup>3</sup>         | -   | 90,3 kg<br>0,252 m <sup>3</sup> |
| <b>ELIVO KOMODA 150 2D3SZ NA NÓŻKACH</b>    | 1520 x 470 x 140 mm<br>31,8 kg<br>0,100016 m <sup>3</sup> | 920 x 520 x 180 mm<br>31,5 kg<br>0,086112 m <sup>3</sup>     | 920 x 400 x 180 mm<br>27 kg<br>0,06624 m <sup>3</sup>         | 150 x 90 x 90 mm<br>2 kg<br>0,001215 m <sup>3</sup> <b>N</b>  | 72,3 kg<br>0,253 m <sup>3</sup> |

**N** - paczka z nogami /package with legs

**BOGART.**

# LOGISTYKA – WYMIARY I WAGI PACZEK

LOGISTICS – PACKAGE DIMENSIONS AND WEIGHTS

ELIVO

|   | PACZKA 1  | PACZKA 2   | PACZKA 3  | PACZKA 4   | PACZKA 5  | RAZEM                            |
|---|---|--|---|--|---|----------------------------------|
| <b>ELIVO KOMODA 200 4D</b>                | 2010 x 470 x 120 mm<br>29,6 kg<br>0,113364 m <sup>3</sup> | 920 x 520 x 180 mm<br>31,8 kg<br>0,086112 m <sup>3</sup> | 920 x 520 x 150 mm<br>26,3 kg<br>0,07176 m <sup>3</sup> | 510 x 450 x 210 mm<br>20,6 kg<br>0,048195 m <sup>3</sup> | -   | 108,3 kg<br>0,319 m <sup>3</sup> |
| <b>ELIVO KOMODA 200 4D<br/>NA NÓŻKACH</b> | 2010 x 470 x 120 mm<br>29,6 kg<br>0,113364 m <sup>3</sup> | 920 x 520 x 180 mm<br>31,8 kg<br>0,086112 m <sup>3</sup> | 920 x 520 x 150 mm<br>26,3 kg<br>0,07176 m <sup>3</sup> | 510 x 450 x 210 mm<br>20,6 kg<br>0,048195 m <sup>3</sup> | 150 x 130 x 90 mm<br>3 kg<br>0,001755 m <sup>3</sup> <b>N</b> | 111,3 kg<br>0,321 m <sup>3</sup> |

**N** - paczka z nogami /package with legs

Meble sprzedawane w paczkach do samodzielnego montażu wraz z dokładną instrukcją. Okres gwarancji 2 lata.

Furniture sold in packages for self-assembly with detailed instructions. Warranty period 2 years.



**BOGART.**

# KODY EAN

EAN CODE

ELIVO

## kod EAN

ean code

## model - kolorystyka

model - colors

|               |   |
|---------------|---|
| 5905487839707 | ELIVO SZAFKA NOCNA 50 1SZ - cashmere / dq̄b olejowany                       |
| 5905487839714 | ELIVO SZAFKA NOCNA 50 1SZ - cashmere / dq̄b olejowany / nogi cashmere       |
| 5905487839721 | ELIVO KONSOLA 110 2SZ - cashmere / dq̄b olejowany / stelaż cashmere         |
| 5905487839738 | ELIVO WITRYNA 100 4D - cashmere / dq̄b olejowany                            |
| 5905487839745 | ELIVO WITRYNA 100 4D - cashmere / dq̄b olejowany / nogi cashmere            |
| 5905487839752 | ELIVO KOMODA 150 2D3SZ - cashmere / dq̄b olejowany                          |
| 5905487839769 | ELIVO KOMODA 150 2D3SZ - cashmere / dq̄b olejowany / nogi cashmere          |
| 5905487839776 | ELIVO KOMODA 200 4D - cashmere / dq̄b olejowany                             |
| 5905487839783 | ELIVO KOMODA 200 4D - cashmere / dq̄b olejowany / nogi cashmere             |
| 5905487839790 | ELIVO ŁAWA 100 2SZ - cashmere / dq̄b olejowany                              |
| 5905487839806 | ELIVO ŁAWA 100 2SZ - cashmere / dq̄b olejowany / nogi cashmere              |
| 5905487839813 | ELIVO RTV 170 1K1SZ - cashmere / dq̄b olejowany                             |
| 5905487839820 | ELIVO RTV 170 1K1SZ - cashmere / dq̄b olejowany / nogi cashmere             |
| 5905487839837 | ELIVO RTV 200 1K2SZ - cashmere / dq̄b olejowany                             |
| 5905487839844 | ELIVO RTV 200 1K2SZ - cashmere / dq̄b olejowany / nogi cashmere             |
| 5905487839851 | ELIVO RTV 220 1K1SZ - cashmere / dq̄b olejowany                             |
| 5905487839868 | ELIVO RTV 220 1K1SZ - cashmere / dq̄b olejowany / nogi cashmere             |
| 5905487839875 | ELIVO SZAFKA NOCNA 50 1SZ - eukaliptus / dq̄b baltic dune                   |
| 5905487839882 | ELIVO SZAFKA NOCNA 50 1SZ - eukaliptus / dq̄b baltic dune / nogi eukaliptus |
| 5905487839899 | ELIVO KONSOLA 110 2SZ - eukaliptus / dq̄b baltic dune / stelaż eukaliptus   |
| 5905487839905 | ELIVO WITRYNA 100 4D - eukaliptus / dq̄b baltic dune                        |
| 5905487839912 | ELIVO WITRYNA 100 4D - eukaliptus / dq̄b baltic dune / nogi eukaliptus      |
| 5905487839929 | ELIVO KOMODA 150 2D3SZ - eukaliptus / dq̄b baltic dune                      |
| 5905487839936 | ELIVO KOMODA 150 2D3SZ - eukaliptus / dq̄b baltic dune / nogi eukaliptus    |
| 5905487839943 | ELIVO KOMODA 200 4D - eukaliptus / dq̄b baltic dune                         |
| 5905487839950 | ELIVO KOMODA 200 4D - eukaliptus / dq̄b baltic dune / nogi eukaliptus       |
| 5905487839967 | ELIVO ŁAWA 100 2SZ - eukaliptus / dq̄b baltic dune                          |
| 5905487839974 | ELIVO ŁAWA 100 2SZ - eukaliptus / dq̄b baltic dune / nogi eukaliptus        |
| 5905487839981 | ELIVO RTV 170 1K1SZ - eukaliptus / dq̄b baltic dune                         |
| 5905487839998 | ELIVO RTV 170 1K1SZ - eukaliptus / dq̄b baltic dune / nogi eukaliptus       |
| 5905487840000 | ELIVO RTV 200 1K2SZ - eukaliptus / dq̄b baltic dune                         |
| 5905487840017 | ELIVO RTV 200 1K2SZ - eukaliptus / dq̄b baltic dune / nogi eukaliptus       |
| 5905487840024 | ELIVO RTV 220 1K1SZ - eukaliptus / dq̄b baltic dune                         |
| 5905487840031 | ELIVO RTV 220 1K1SZ - eukaliptus / dq̄b baltic dune / nogi eukaliptus       |

BOGART.



**BOGART.**



**BOGART.**

**BOGART.**

[www.bogart.eu](http://www.bogart.eu)